

BUNNY BONITA



Science Class

CÁPSULA 028

Guía de Uso

Bunny Bonita en clase de Ciencias

Objetivo: Los estudiantes aprenderán y pondrán en práctica las expresiones:
Come to the front y *Come to the board*.
Vocabulario nuevo: *Come to the front, Come to the board, Stay, Silly.*

Actividades ANTES de ver el video


- 1** **Calentamiento.** Competencia: Demuestro conocimiento de las estructuras básicas del inglés.
El profesor comienza su clase con el material anexo: *Double match*. Los niños deben unir las tres columnas para formar una oración que esté correcta. Las oraciones son: *Stand up carrot, Raise your hand, Put your hands down, Come to the front, Put away your pen.*

Actividades DURANTE el video

- 2** **Presentación de la cápsula.** Competencia: Sigo la secuencia de un cuento corto apoyado en imágenes.
El profesor parará el video cuando aparece el profesor Cóndor. Los niños deben dibujar y escribir cómo termina la historia. El profesor dejará finalizar el video y los niños compararán sus respuestas con lo que realmente pasó.

Actividades DESPUES de ver el video

- 3** **Refuerzo de vocabulario.** Competencia: Copio y transcribo palabras que comprendo y que uso con frecuencia en el salón de clase.
El profesor utilizará el material anexo. Los niños deben formar dos oraciones con las sílabas que se les dan. Las oraciones son: *Come to the front* y *Come to the board*.



Science Class

Actividades

propuestas en la Guía de Uso

Bunny Bonita en clase de Ciencias

1 Connect the words in the three columns to form correct sentences. Use a different color for each.

Double Match

Raise

to the

hand

Stand

your hands

carrot

Put

your

front

Put away


up

pen


Come

your

down



BUNNY BONITA



CÁPSULA 028

Science Class

Actividades

propuestas en la Guía de Uso

Bunny Bonita en clase de Ciencias

3 Form two correct sentences. Put the fragments together.

co to fro the Co to
theard me nt bo me

