

Coleccionable 3

Material educativo
para padres

Leer es mi Cuento



Leer

“Saber que además de los libros, los adultos somos el texto por excelencia de los pequeños: un cuerpo que canta, una mano que señala caminos, una voz que encanta, y que ayuda a construir la propia voz. Permitir lecturas imprevistas y espontáneas, y sencillamente darles la posibilidad de elegir libros, dejar los libros allí”
Yolanda Reyes.

No solo se leen palabras. Todo lo que rodea a las personas puede considerarse un texto: los libros, la gente, los sonidos y la naturaleza. Leer es dejar que los textos hablen y se manifiesten, es permitirles entrar en nuestras vidas. Así, la lectura se relaciona con el conocimiento, el placer y puede también transformar al que lee.



Estrategias para fortalecer la lectura en el hogar

¿Dónde está el pastel?

Es un cuento narrado únicamente con imágenes. En el bosque, unas ratas roban el pastel de la señora y el señor perro. Mientras corren tras ellas,

transcurren varias historias paralelas: los monos roban el sombrero de la gata, que también los persigue; una niña conejo llora porque ha perdido un juguete que su madre busca; unas ranas juegan fútbol




y golpean al gato, este les quita el balón y ellas van tras él; un niño cerdito se pierde y sus padres corren buscándolo; el hurón lleva una botella que rompe al tropezar; un camaleón lleva flores a su novia.

¿Qué puedes hacer en familia?

El objetivo de esta actividad es realizar diferentes lecturas partiendo de un mismo texto. Mientras un integrante de la familia pasa las páginas, los demás lectores podrán recrear la historia a partir de las diferentes situaciones y personajes que se van presentando. Cada uno de los participantes elegirá los personajes que desee (los perros, los monos, las ratas, los gatos, el hurón, el camaleón, entre otros) y contará la historia hasta el final.

Mi día de suerte



Un hambriento zorro se prepara para salir a cazar cuando escucha que alguien llama a su puerta y, al abrirla, se encuentra con un cerdo. Zorro lo atrapa y trata de comérselo, pero Cerdo le dice que se encuentra sucio. Zorro lo baña con agua caliente y, cuando se dispone a aderezarlo con algunas hierbas, Cerdo le comenta que está muy flaco y que su carne se encuentra dura. Así que zorro lo alimenta y le da un masaje hasta quedar cansado y dormido.

¿Qué puedes hacer en familia?

Puedes construir un juego tipo “concéntrese” de animales salvajes y domésticos a los cuales puedes darles características humanas como: cerdo – tierno, tranquilo, obediente, indefenso, amable; zorro – astuto, ladrón, agresivo, oportunista.




2 Realiza la lectura del texto: *Mi día de suerte*.



3 Genera una reflexión sobre las lecturas que podrían realizarse sobre los seres humanos, los animales y los objetos atendiendo a sus apariencias físicas.

Libros recomendados



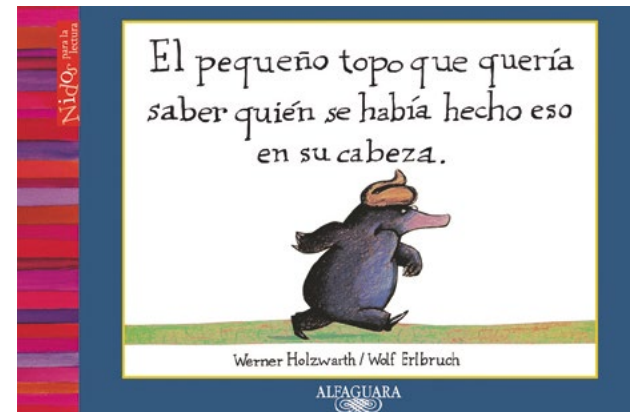
Platos navideños

¡Ya casi llega la Navidad! ¿Te gustaría hacer algo diferente con tus hijos para recibir esta hermosa época del año? Lee en voz alta el libro: *Platos navideños del mundo*, de Hanne Kruse. Un texto cargado de recetas de todos los continentes, donde los ingredientes y su preparación están acompañados del ritual que se realiza en torno a cada cultura. La lectura del libro es una excusa perfecta para compartir en familia, para variar los rituales de fin de año y para viajar a través de la literatura.

El pequeño topo que quería saber quién se había hecho eso en su cabeza

Los libros álbum son ideales para pasar un rato en familia. Se caracterizan por tener gran cantidad de imágenes acompañadas de textos cortos, además existe una relación entre imagen y texto, el uno no puede comprenderse sin el otro.

Un buen ejemplo de libro álbum es *El pequeño topo que quería saber quién se había hecho eso en su cabeza*, del escritor Werner Holzwarth. La historia inicia cuando el topo sale de su agujero para mirar si ha salido el sol, pero... ¡ohhhh! ¿Quién se ha hecho eso en su cabeza? Te invitamos a acompañar al topo en la investigación para descubrir quién fue culpable.





Material Educativo realizado por:

Textos:

Cristian Camilo Otálvaro, Juan Camilo Arias,
Gina Catalina Loaiza, Doris Adriana Ramírez.

Diseño y Diagramación:

David Ramírez S.

© Ministerio de Educación Nacional, 2014

© Grupo de investigación Didáctica y Nuevas Tecnologías –
Universidad de Antioquia, 2014.



MinEducación

Ministerio de Educación Nacional

**PROSPERIDAD
PARA TODOS**

Socio nacional



Fundalectura

Socio regional

