

**RESULTADOS DEL MIDE U PARA LA UNIVERSIDAD DEL TOLIMA**

Acreditación		Sector	
NO		OFICIAL	
Municipio de Formación			
APARTADO, ANTIOQUIA; ARMENIA, QUINDIO; BOGOTA D.C; CALI, VALLE DEL CAUCA; CHAPARRAL, TOLIMA; GIRARDOT, CUNDINAMARCA; HONDA, TOLIMA; IBAGUE, TOLIMA; ICONONZO, TOLIMA; MEDELLIN, ANTIOQUIA; MELGAR, TOLIMA; NEIVA, HUILA; PEREIRA, RISARALDA; POPAYAN, CAUCA; PURIFICACION, TOLIMA; RIOBLANCO, TOLIMA; SIBATE, CUNDINAMARCA			
Áreas de conocimiento			
AGRONOMÍA, VETERINARIA Y AFINES, BELLAS ARTES, CIENCIAS DE LA EDUCACIÓN, CIENCIAS DE LA SALUD, CIENCIAS SOCIALES Y HUMANAS, ECONOMÍA, ADMINISTRACIÓN, CONTADURÍA Y AFINES, INGENIERÍA, ARQUITECTURA, URBANISMO Y AFINES, MATEMÁTICAS Y CIENCIAS NATURALES			
Matrícula 2017			
Universitaria	Técnica profesional	Tecnológica	
15475	12	1868	
Especialización	Medico Quirúrgica	Maestría	Doctorado
490	0	333	26
Virtual	Presencial	A distancia	
0	8313	9891	

Según sus características La Universidad del Tolima está ubicada en:

**PREGRADO CON ENFOQUE MAESTRÍA:**

Instituciones que tienen más de 80 graduados de maestría o más de 40 programas activos de maestría que ofrecen programas de pregrado en más de tres áreas del conocimiento SNIES.

## RESULTADOS DEL MIDE U PARA LA UNIVERSIDAD DEL TOLIMA

### El MIDE Universitario

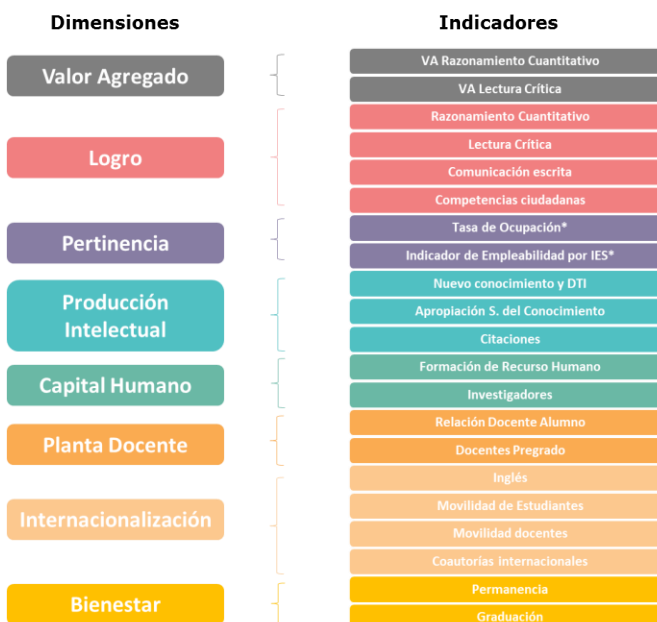
Es una herramienta que busca proporcionar información sobre las Instituciones de Educación Superior (IES) que ofrecen pregrados universitarios, usando los datos provenientes de distintos sistemas de información.

Muestra a través de 21 indicadores y 8 dimensiones el estado de la calidad de las instituciones de educación superior.

Los resultados se presentan a nivel de:

- Dimensiones: Agrupación temática de los indicadores
- Indicadores: Aspectos específicos.

Los resultados del MIDE se presentan en grupos de instituciones comparables de acuerdo a su tipología, la cantidad de programas de posgrado y la variedad de programas de pregrado que ofrecen<sup>18</sup>. Los enfoques son los siguientes:



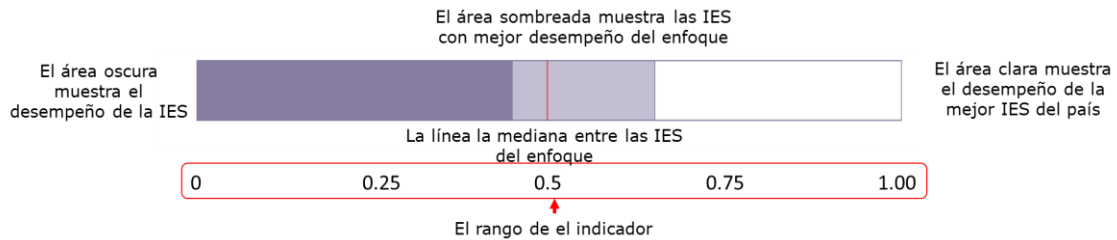
NOMBRE DEL GRUPO DE LA CLASIFICACIÓN	DEFINICIÓN	NÚMERO
<b>PREGRADO CON ENFOQUE DOCTORAL</b>	Más de 5 áreas de conocimiento en pregrado (2017) y más de 10 graduados doctorales (2016) o más 10 programas de doctorados (2017)	14 IES
<b>PREGRADO CON ENFOQUE MAESTRÍA</b>	3 o más áreas del conocimiento en pregrado (2017), y más de 80 graduados magister (2016) o más de 40 programas de maestría (2017)	32 IES
<b>PREGRADO ESPECIALIZADAS</b>	Programas de pregrado y posgrado en un área de conocimiento (2017)	10 IES
<b>INST. UNIVERSITARIAS CON 2 A 4 ÁREAS</b>	Inst. Universitarias con 2 a 4 áreas de conocimiento en pregrado (2017)	58 IES
<b>UNIVERSIDADES CON 5 A 8 ÁREAS</b>	Universidades con más de 4 áreas de conocimiento en pregrado (2017)	27 IES
<b>UNIVERSIDADES CON 2 A 4 ÁREAS</b>	Universidades con 2 a 4 áreas del conocimiento en pregrado (2017)	11 IES
<b>INST. UNIVERSITARIAS CON 5 A 8 ÁREAS</b>	Inst. universitarias con más de 4 áreas de conocimiento en pregrado (2017)	24 IES



<sup>18</sup> Clasificación inspirada en *The Carnegie Classification of Institutions of Higher Education*, las áreas de conocimiento se toman de los programas con matrícula en SNIES, y el carácter académico de la Ley 30.

**RESULTADOS DEL MIDE U PARA LA UNIVERSIDAD DEL TOLIMA**

**Resultados por indicador:**

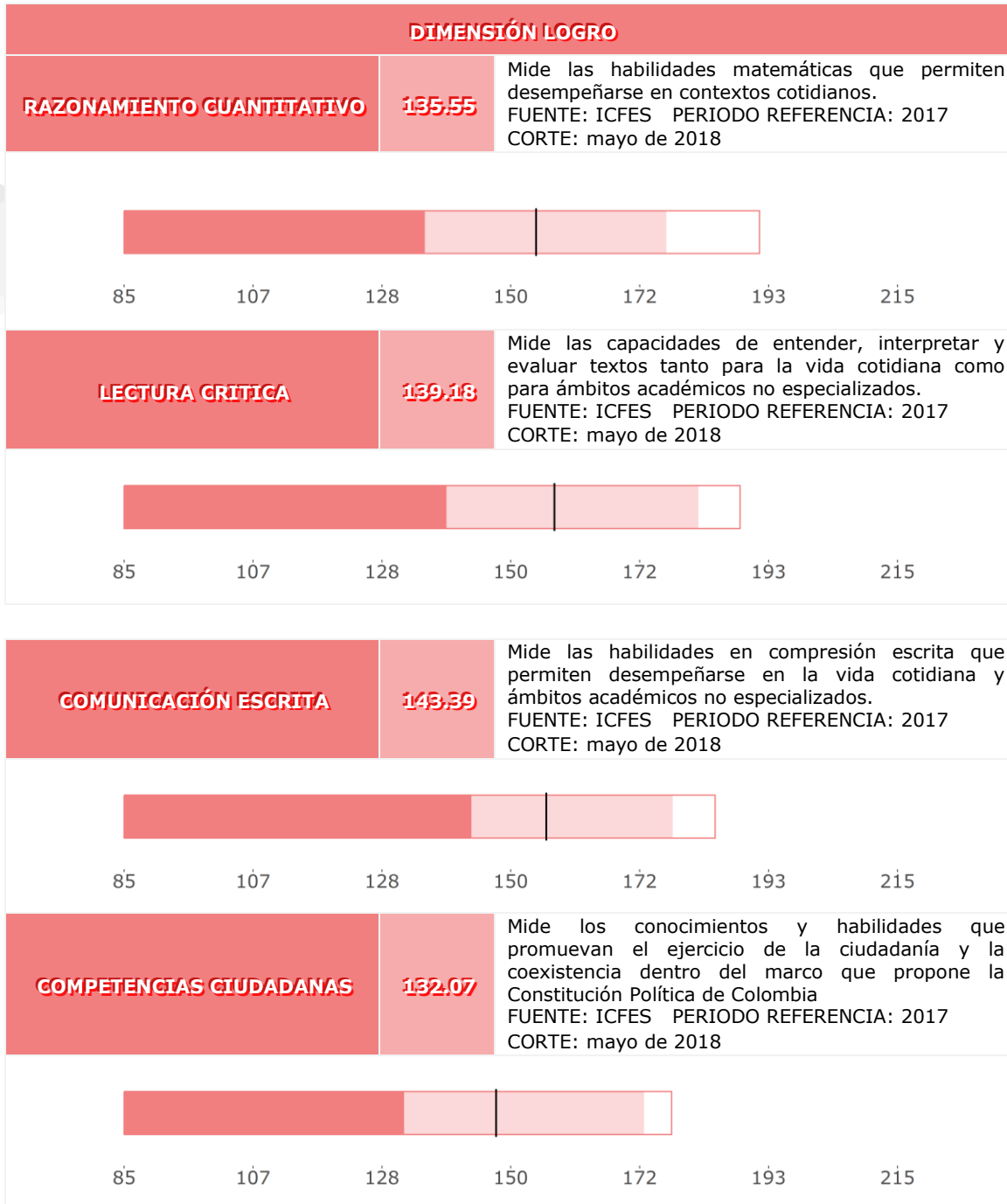
Los resultados por indicador muestran el desempeño de cada IES en un aspecto específico. Estos se presentan en las escalas originales de las variables.



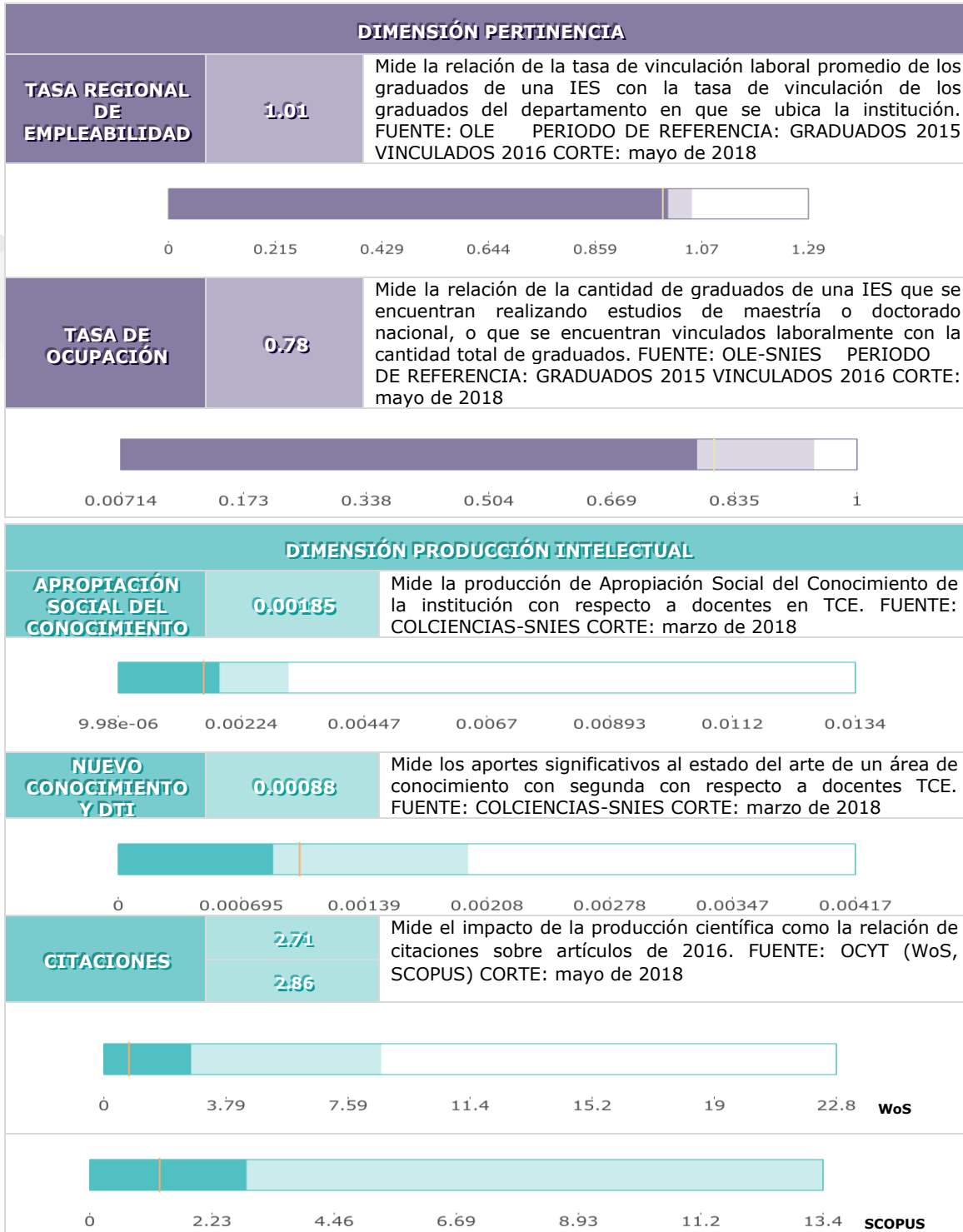
DIMENSIÓN VALOR AGREGADO	
<b>VALOR AGREGADO RAZONAMIENTO CUANTITATIVO*</b>	<p style="text-align: center;"><b>38.69</b></p> <p>Mide la diferencia entre los resultados obtenidos en el módulo de SABER PRO de Razonamiento Cuantitativo comparado con el resultado esperado dado su resultado en SABER 11. FUENTE: ICFES PERIODO REFERENCIA: 2017 CORTE: mayo de 2018</p> <div style="text-align: center;">  <p>21.5    26.6    31.7    36.8    41.9    47    52.1</p> </div>
<b>VALOR AGREGADO LECTURA CRITICA*</b>	<p style="text-align: center;"><b>27.91</b></p> <p>Mide la diferencia entre los resultados obtenidos en el módulo de SABER PRO de Lectura Crítica comparado con el resultado esperado dado su resultado en SABER 11. FUENTE: ICFES PERIODO REFERENCIA: 2017 CORTE: mayo de 2018</p> <div style="text-align: center;">  <p>12.1    16.8    21.6    26.4    31.1    35.9    40.6</p> </div>

\*Los indicadores de Valor agregado sólo son comparables dentro del grupo de la clasificación

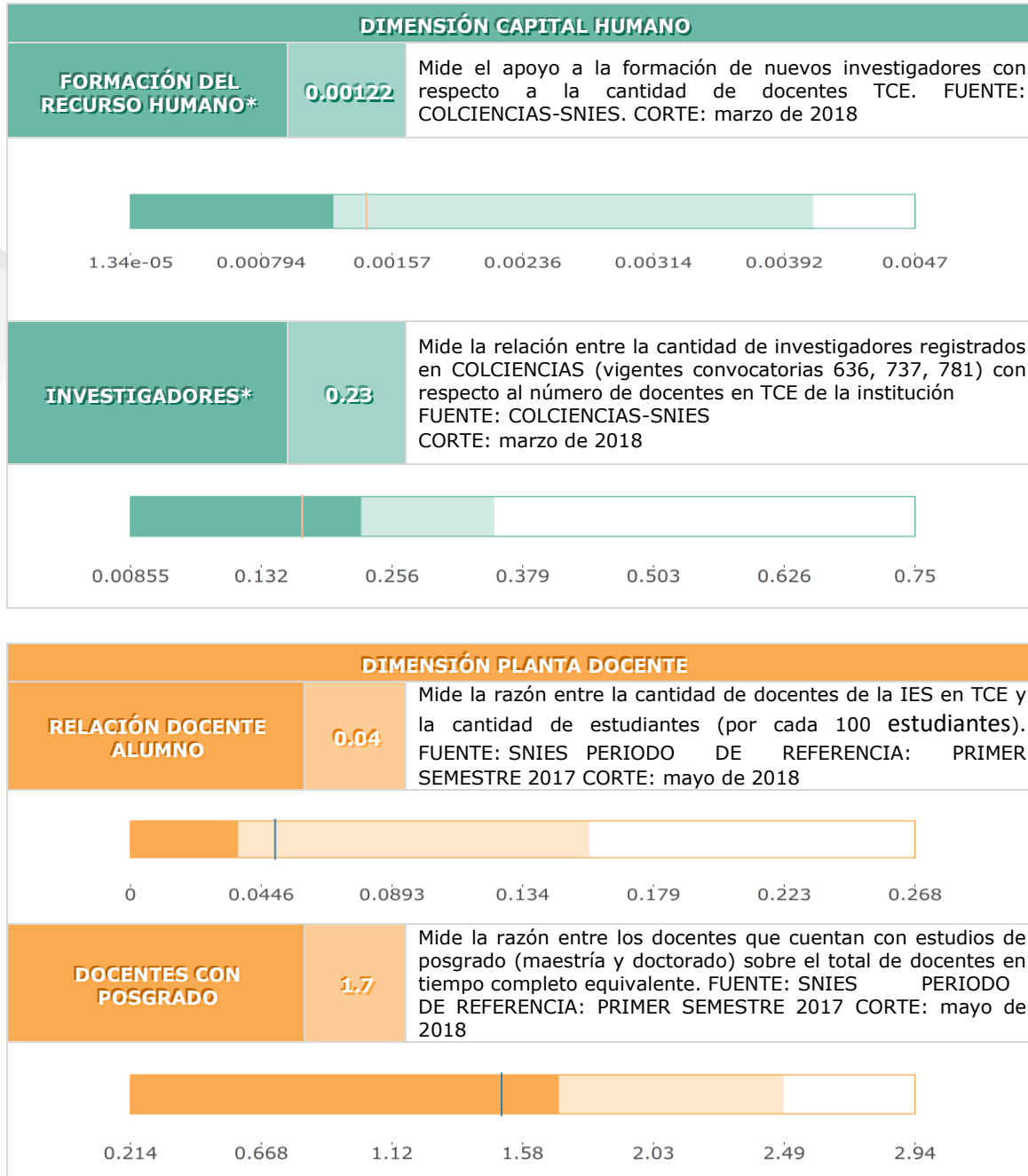
**RESULTADOS DEL MIDE U PARA LA UNIVERSIDAD DEL TOLIMA**



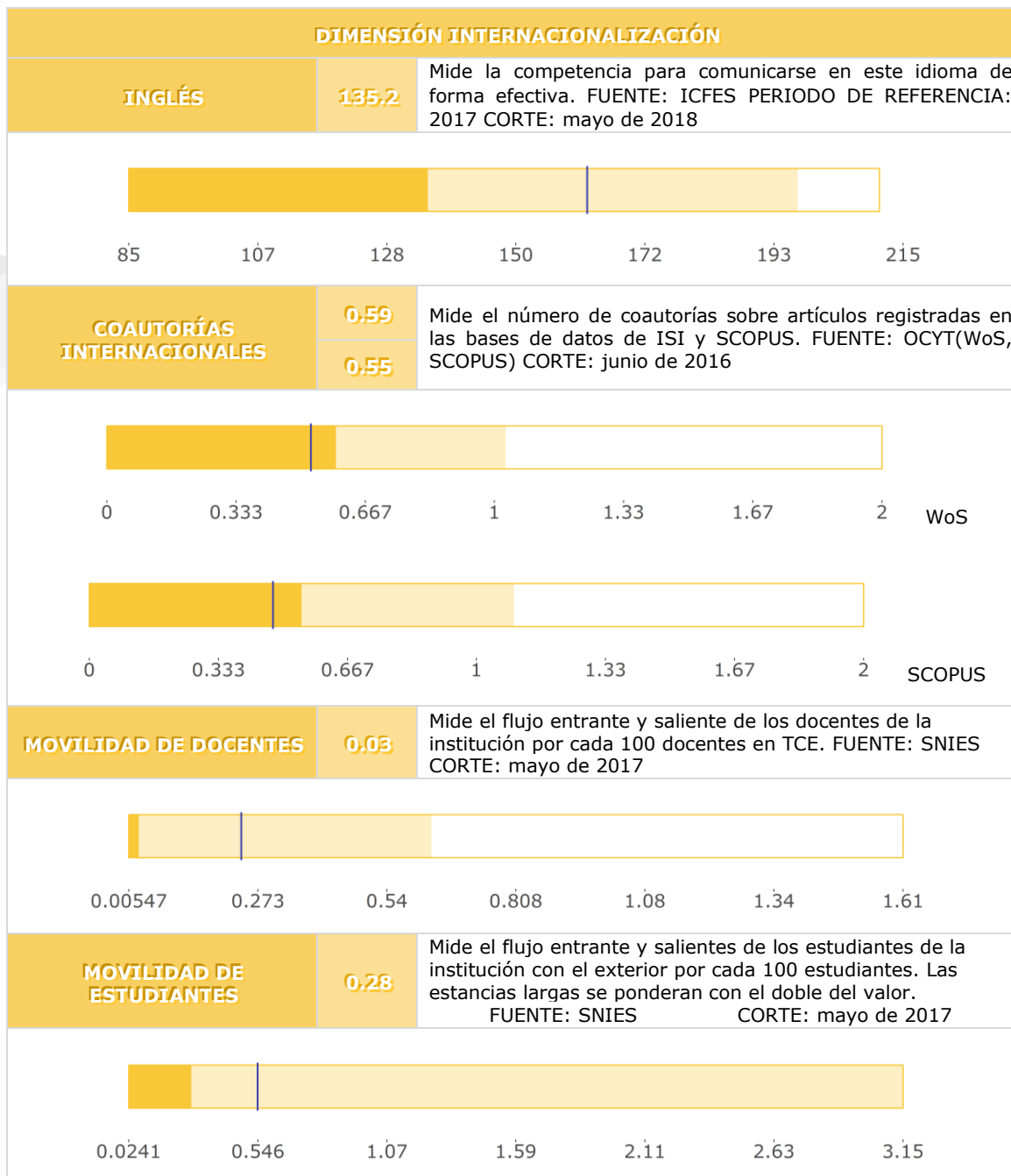
**RESULTADOS DEL MIDE U PARA LA UNIVERSIDAD DEL TOLIMA**



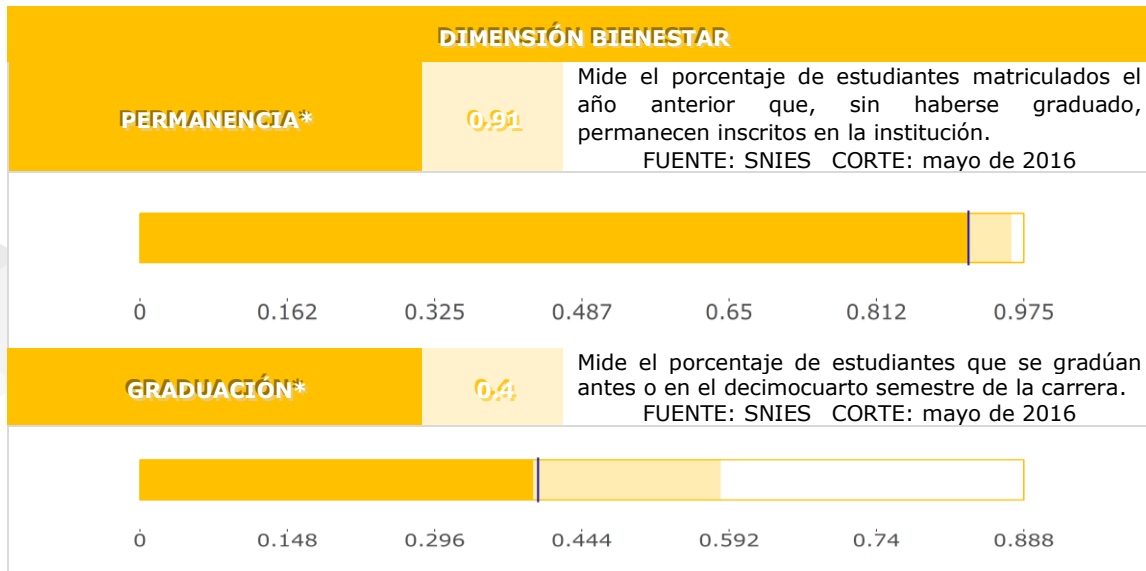
**RESULTADOS DEL MIDE U PARA LA UNIVERSIDAD DEL TOLIMA**



**RESULTADOS DEL MIDE U PARA LA UNIVERSIDAD DEL TOLIMA**



**RESULTADOS DEL MIDE U PARA LA UNIVERSIDAD DEL TOLIMA**



**Para más información del MIDE consulte:**

<http://aprende.colombiaaprende.edu.co/mide/>

**Donde encontrará información de la metodología, datos utilizados para la construcción del modelo, preguntas frecuentes y resultados**