




La educación
es de todos

Mineducación



Pasos y recomendaciones para la descarga de los resultados

3° a 11°
evaluar
para
avanzar

IMAGINAR
FUTUROS

UNIVERSIDAD
EAFIT

icfes



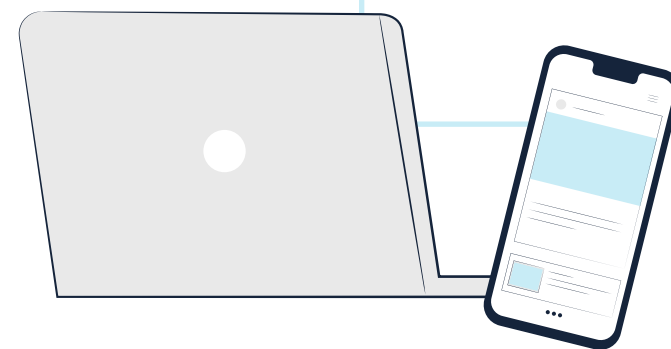
La educación
es de todos

Mineducación

Apropiación de resultados 3° a 11°

evaluar
para
avanzar

El objetivo de Evaluar para Avanzar 3° a 11° es ofrecer a la comunidad educativa un conjunto de herramientas de uso permanente para apoyar el seguimiento y fortalecimiento del desarrollo educativo de los niños, niñas y jóvenes en todo el país.



¿Quiénes pueden descargar los resultados?

Los docentes inscritos previamente
a Evaluar para Avanzar 3° a 11°



IMAGINAR
FUTUROS

UNIVERSIDAD
EAFIT

icfes



La educación
es de todos

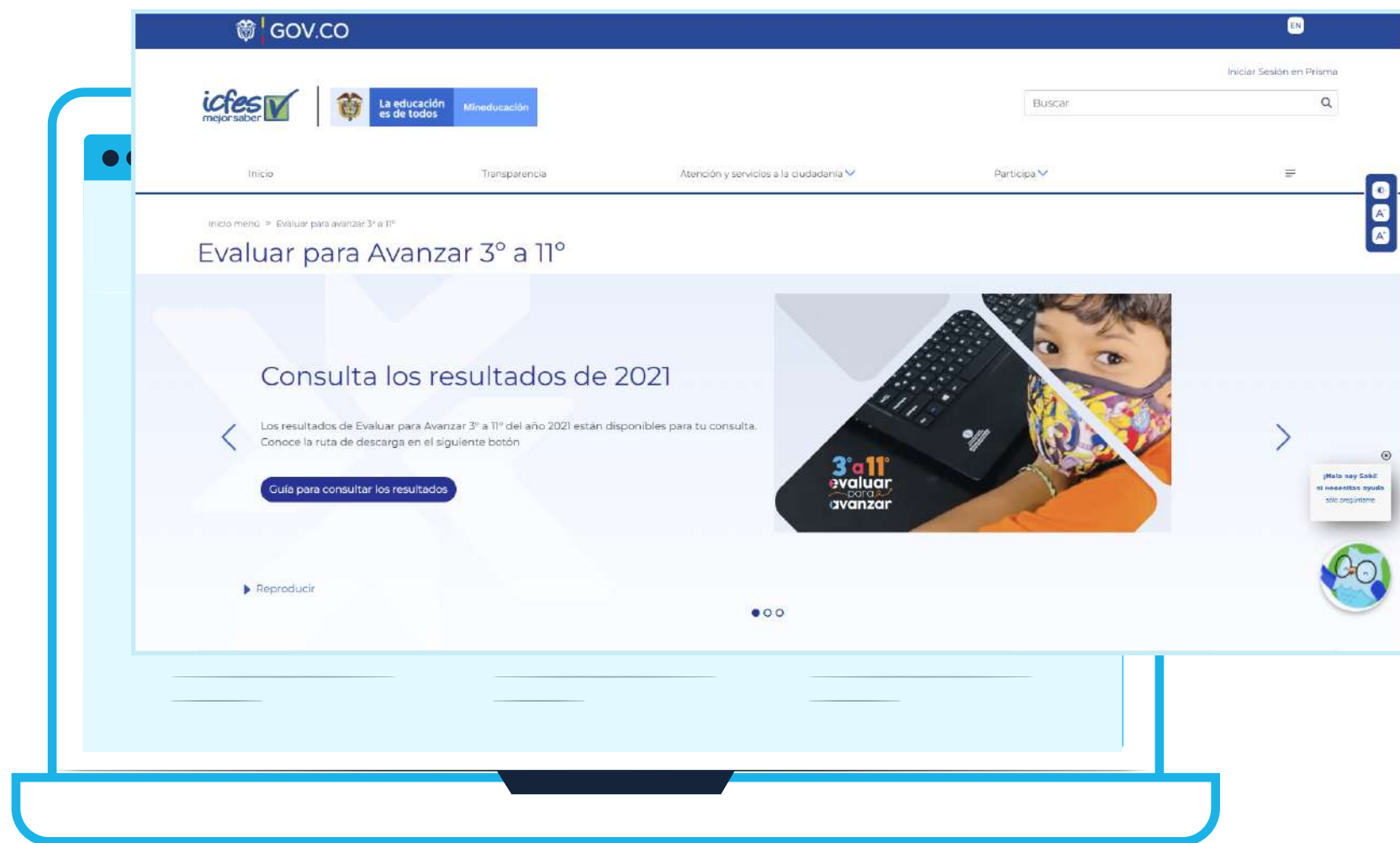
Mineducación



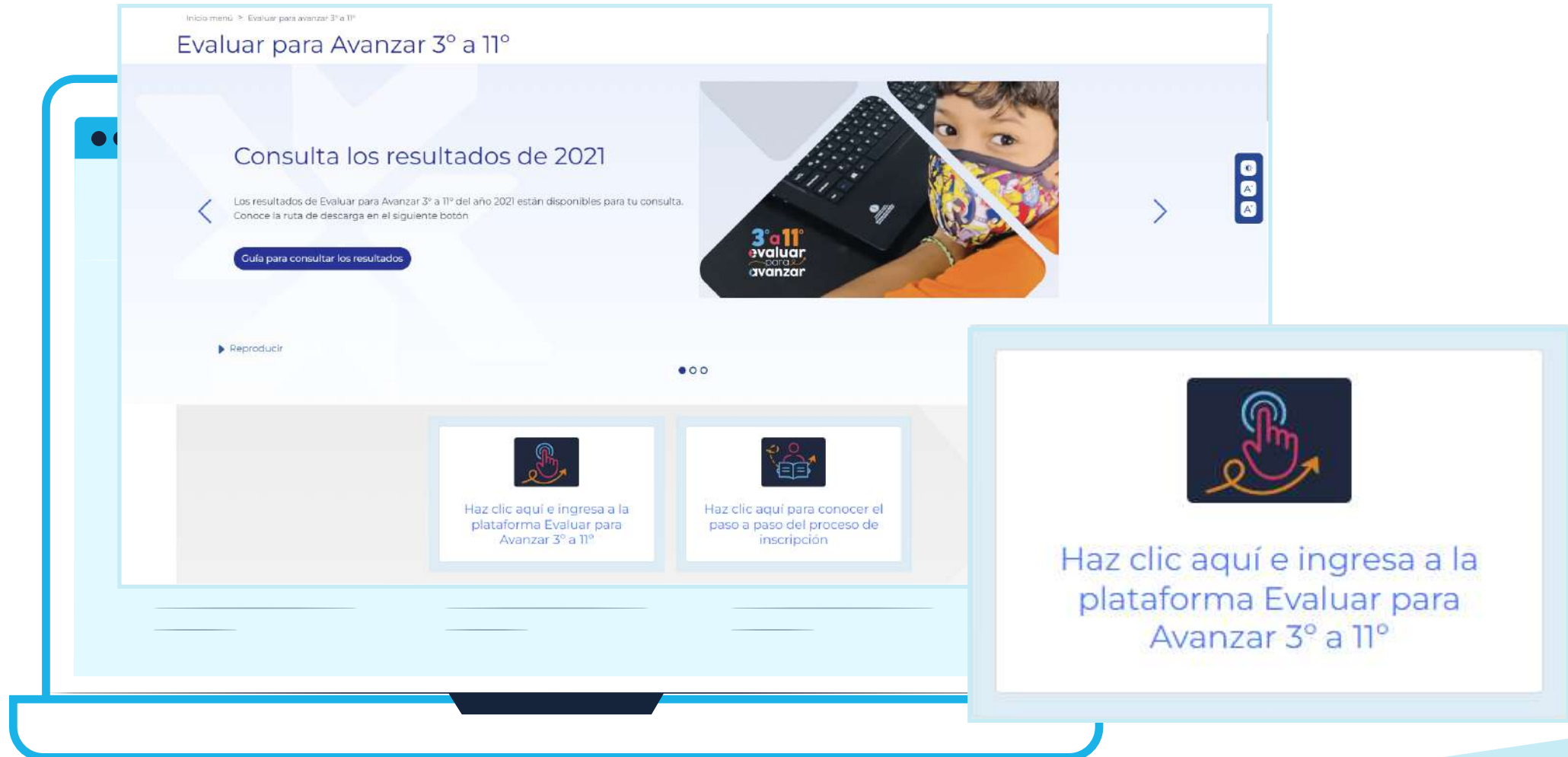
¿Cómo descargar los resultados de Evaluar para Avanzar 3º a 11º?

1. Ingresa al sitio web del ICFES de Evaluar para Avanzar 3º a 11º.

<https://www.icfes.gov.co/evaluarparaavanzar>



2. Ingresa en la opción “Haz clic aquí e ingresa a la plataforma Evaluar para Avanzar 3º a 11º”.



IMAGINAR
FUTUROS

UNIVERSIDAD
EAFIT®





La educación es de todos

Mineducación

Apropiación de resultados 3º a 11º

evaluar para avanzar

3.

Ingresa el usuario y la contraseña. Recuerda que son los mismos datos del proceso de inscripción. Selecciona la modalidad en la cual realizaste la prueba: online, offline o papel..

4.

Ingresa a la pestaña "Histórico de reportes". Allí aparecerá el listado con los históricos de las pruebas presentadas, diferenciado por: grado, curso, instrumento de valoración, cuadernillo, fecha de presentación y fecha de generación.

https://www.icfes.gov.co/evaluarparaavanzar

icfes mejor saber

3 a 11 evaluar para avanzar

Login

Usuario

Contraseña

Ingresar

¿Olvidó su usuario? ¿Olvidó su contraseña? Inscripción Docente

Si es Rector o Director: su usuario y contraseña es el que usa para Icfes - Prisma, si no lo tiene solicítelo aquí

Institución sede jornada

INST EDUC KENNEDY - INST EDUC

Modalidad

Seleccione...

Continuar

INST EDUC KENNEDY - Única - Presentación Online

CAMBIO MODALIDAD HISTORICO DE REPORTES

Información Personal

Tipo de documento: CC

Numero

Nombres y apellidos: Juan Pérez

Correo E

Historico Reportes

Señor(a) Docente: En el menú HISTÓRICO DE REPORTES podrá descargar los reportes de resultados de todos los grados e instrumentos de valoración para todas las modalidades en las que presentaron sus estudiantes: Online, Offline y Papel.

Grado	Curso	Instrumento de valoración	Cuadernillo	Fecha de presentación	Fecha de generación	Opciones
6	0601	Matemáticas	1	22/08/2021	19/10/2021	↓
6	0601	Ciencias Naturales y Educación Ambiental	1	22/08/2021	20/10/2021	↓
6	0602	Cuestionario Auxiliar	1	09/08/2021	20/10/2021	↓
6	0602	Ciencias Naturales y Educación Ambiental	1	09/08/2021	20/10/2021	↓
6	0602	Matemáticas	1	04/08/2021	19/10/2021	↓

Se muestran elementos del 1 al 5 (Total: 41)

Anterior 1 2 3 4 5 9 Siguiente

Consulte aquí la Guía de Interpretación de resultados de Evaluar para Avanzar 3 a 11.

<https://evaluarparaavanzar311.icfes.gov.co/>



IMAGINAR FUTUROS

UNIVERSIDAD EAFIT






5.

Identifica el instrumento de valoración y el curso sobre el cual deseas conocer los resultados. En la columna **“Opciones”**, en el ícono azul, podrá descargarlos. Ten en cuenta que obtendrás una carpeta comprimida que contiene dos archivos en Excel llamados “sábana” y “reporte”.

Grado	Curso	Instrumento de valoración	Cuadernillo	Fecha de presentación	Fecha de generación	Opciones
6	0601	Matemáticas	1	22/08/2021	19/10/2021	
6	0601	Ciencias Naturales y Educación Ambiental	1	22/08/2021	20/10/2021	
6	0602	Cuestionario Auxillar	1	09/08/2021	20/10/2021	
6	0602	Ciencias Naturales y Educación Ambiental	1	09/08/2021	20/10/2021	
6	0602	Matemáticas	1	04/08/2021	19/10/2021	





La educación
es de todos

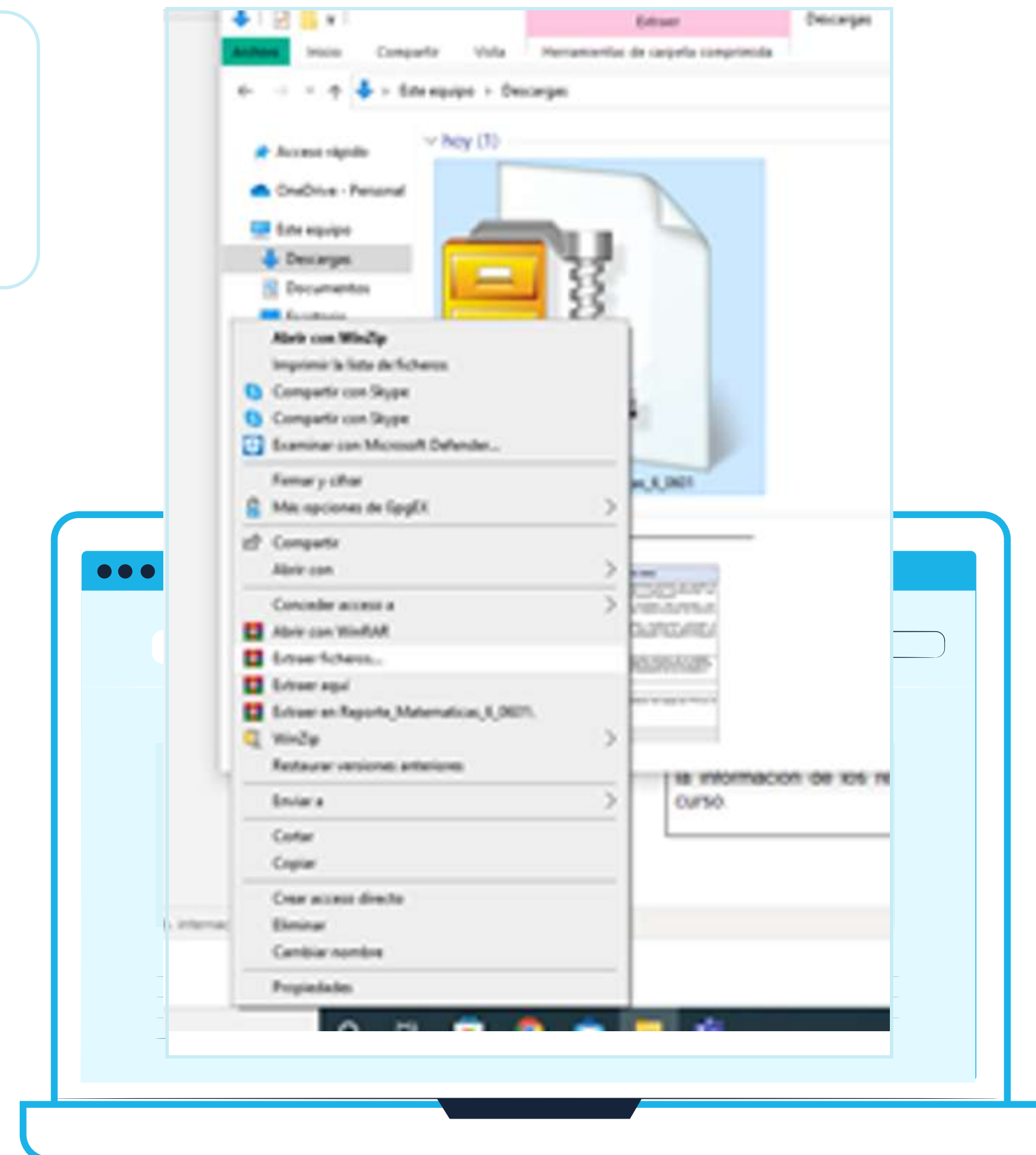
Mineducación

Apropiación de resultados 3^o a 11^o

evaluar
para
avanzar

6.

Da clic derecho sobre la carpeta comprimida, selecciona la opción extraer fichero y elije la ubicación donde quieras guardarlo.



IMAGINAR
FUTUROS

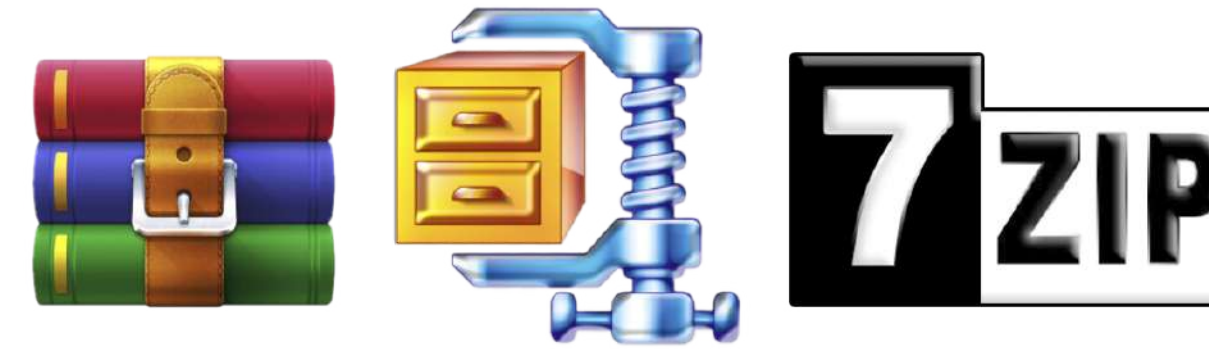
UNIVERSIDAD
EAFIT

icfes

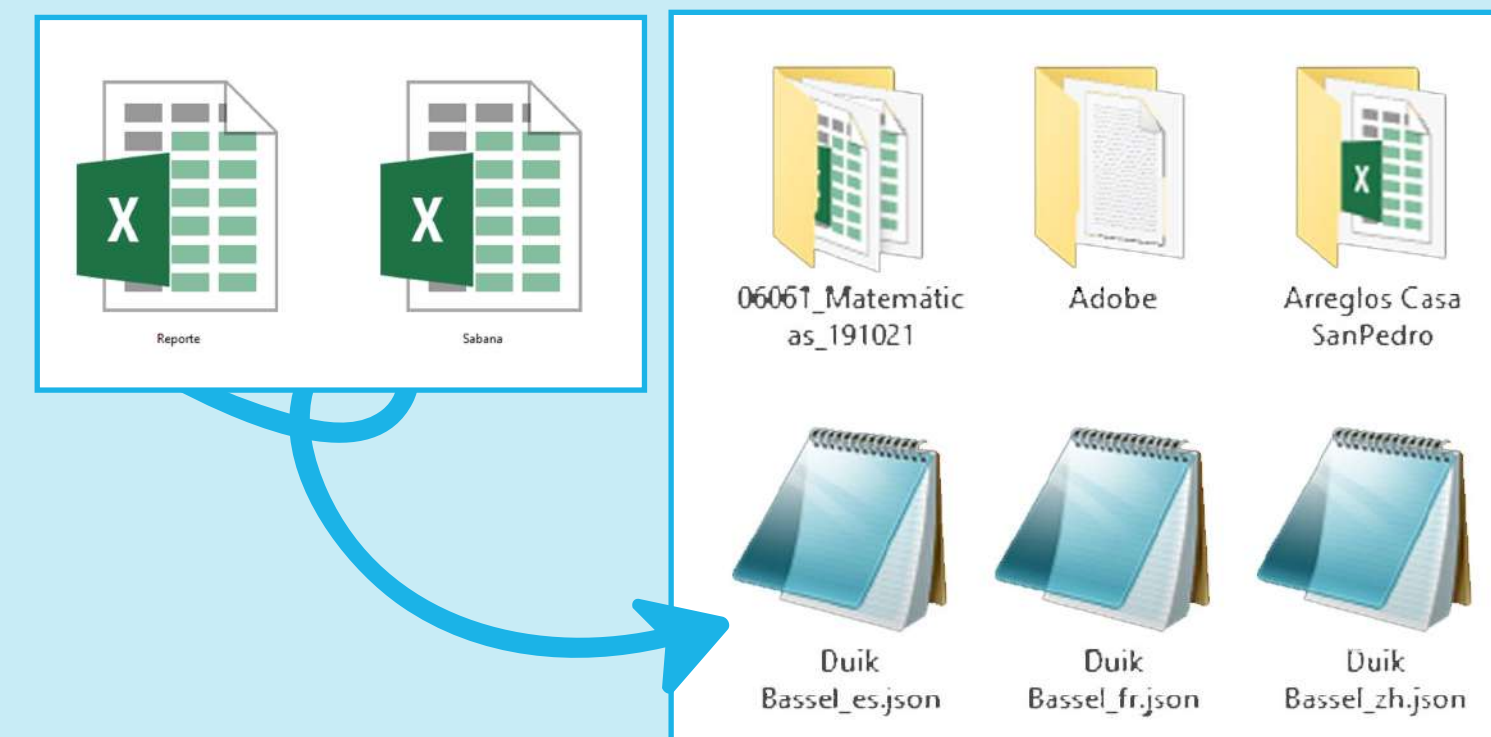


Recomendaciones

1. Ten instalado en el computador un software que te permita leer archivos comprimidos: WinRar, WinZip o 7-Zip.



2. Crea una carpeta por cada descarga para tener organizada la información de los resultados por curso.





La educación
es de todos

Mineducación

Apropiación de resultados 3^o a 11^o

evaluar
para
avanzar

¿Qué guías necesitas para la lectura e interpretación de los resultados?

3.


Guía de orientación competencias básicas cuadernillo 1 2021.



Guía de orientación cuestionarios auxiliares 2021.



Guía de uso e interpretación de los resultados.



Guía de preguntas abiertas, rúbricas y matrices.



IMAGINAR
FUTUROS

UNIVERSIDAD
EAFIT

icfes

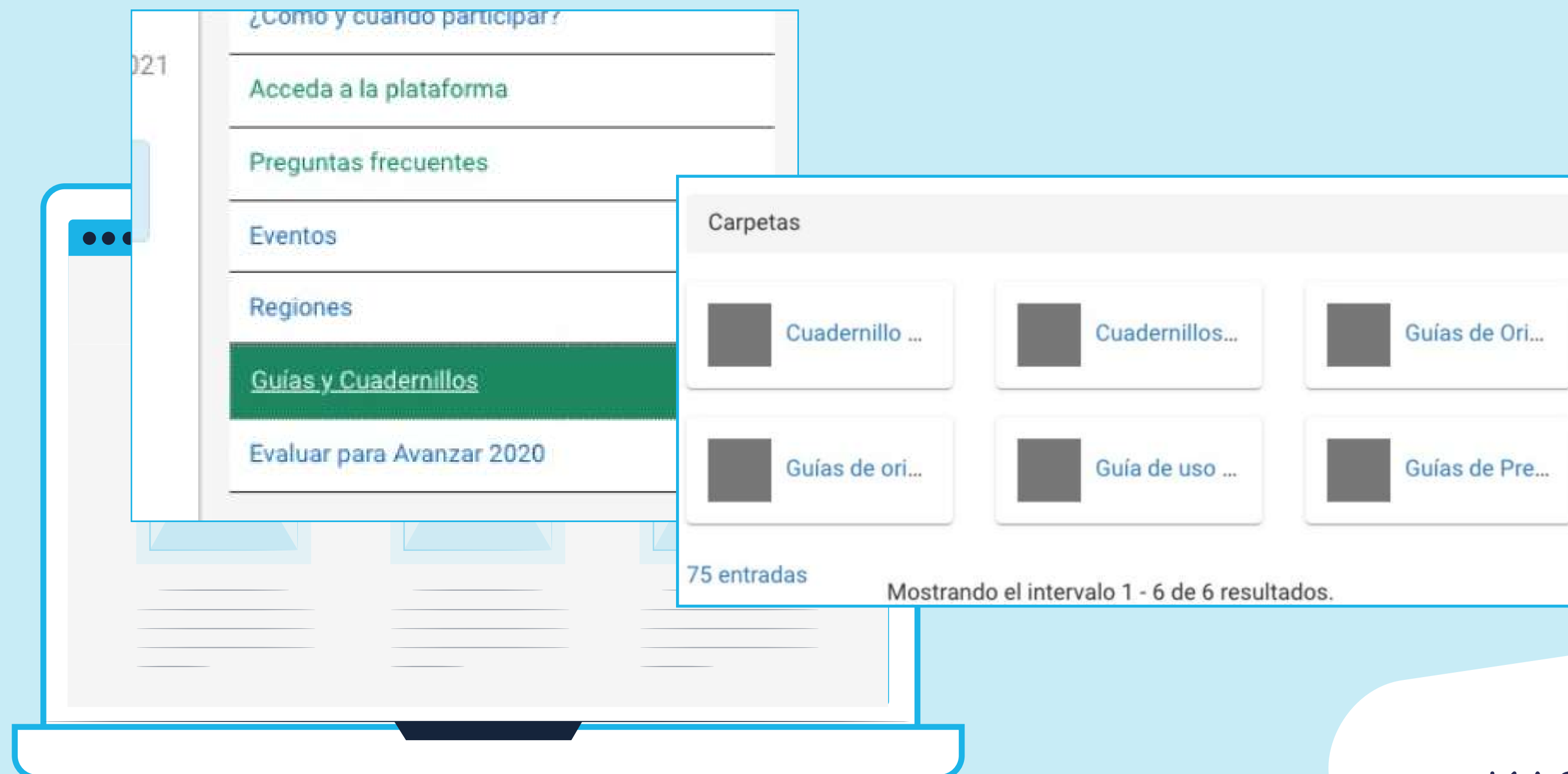


¿Dónde se encuentran las guías?

4.

Dirígete a la plataforma Evaluar para Avanzar 3° a 11° y en el menú de la derecha selecciona la opción **Guías y Cuadernillos**.

Al final de la página encuentras las guías necesarias para la lectura, análisis y apropiación de los resultados.





La educación
es de todos

Mineducación



Para más información
ingrese a la plataforma:

<https://www.icfes.gov.co/web/guest/objetivo>

¿Te ha surgido alguna duda con respecto a esta información? Resuélvela con la ayuda de tu tutora virtual EVA



IMAGINAR
FUTUROS

UNIVERSIDAD
EAFIT

icfes