

RETO
PARA
GIGANTES

Transitando por el saber

Grado 1
Cuadernos de Colecciones y Juegos
Semana 6





MinEducación
Ministerio de Educación Nacional

María Fernanda Campo Saavedra
Ministra de Educación Nacional

Julio Salvador Alandete Arroyo
Viceministro de Educación Básica y Media

Mónica Patricia Figueroa Dorado
Directora de Calidad para la Educación Preescolar,
Básica y Media

Ana Isabel Pino Sánchez
Subdirectora de Referentes y Evaluación
de la Calidad Educativa

Clara Helena Agudelo Quintero
Coordinadora del Proyecto

Deyanira Alfonso Sanabria
Clara Helena Agudelo Quintero
María Fernanda Dueñas Álvarez
María del Sol Effio Jaimés
Omar Alejandro Hernández Salgado
Maritza Mosquera Escudero
Rodrigo Nieto Galvis
Cielo Erika Ospina C.
Carlos Eduardo Panqueva Urrego
Diego Fernando Pulecio Herrera
Hernando Alfonso Rengifo Moreno
Manuel Alejandro Solano Díaz
Marta Cecilia Torrado Pacheco

Equipo técnico

© 2014 Ministerio de Educación Nacional
Todos los derechos reservados

Prohibida la reproducción total o parcial, el registro o la transmisión por cualquier medio de recuperación de información, sin permiso previo del Ministerio de Educación Nacional.

© Ministerio de Educación Nacional
ISBN libro: 978-958-691-575-5
ISBN obra: 978-958-691-569-4

Dirección de Calidad para la Educación Preescolar,
Básica y Media
Subdirección de Estándares y Evaluación
Ministerio de Educación Nacional
Bogotá, Colombia, 2014
www.mineducación.gov.co

FiPC
ALBERTO MERANI
Fundación Internacional de Pedagogía Conceptual

Juan Sebastián De Zubiría Ragó
Director General

Olga Patricia Parra Sarmiento
Directora de Unidad

Alejandro Baquero Susa
Director de Proyectos

Sandra Patricia Algarra Re
Directora del Proyecto

Martha Liliana Jiménez Cardona
Lenguaje

Patricia Forero Poveda
Matemáticas

Nazly Vargas Hernández- Eugenia Arce Londoño
Ciencias Sociales

Edna Luna Quijano
Ciencias Naturales

Autoras

Nubia Arias Benavides
Alejandro Pinilla A.
Ana Rocío Silva García
Editores

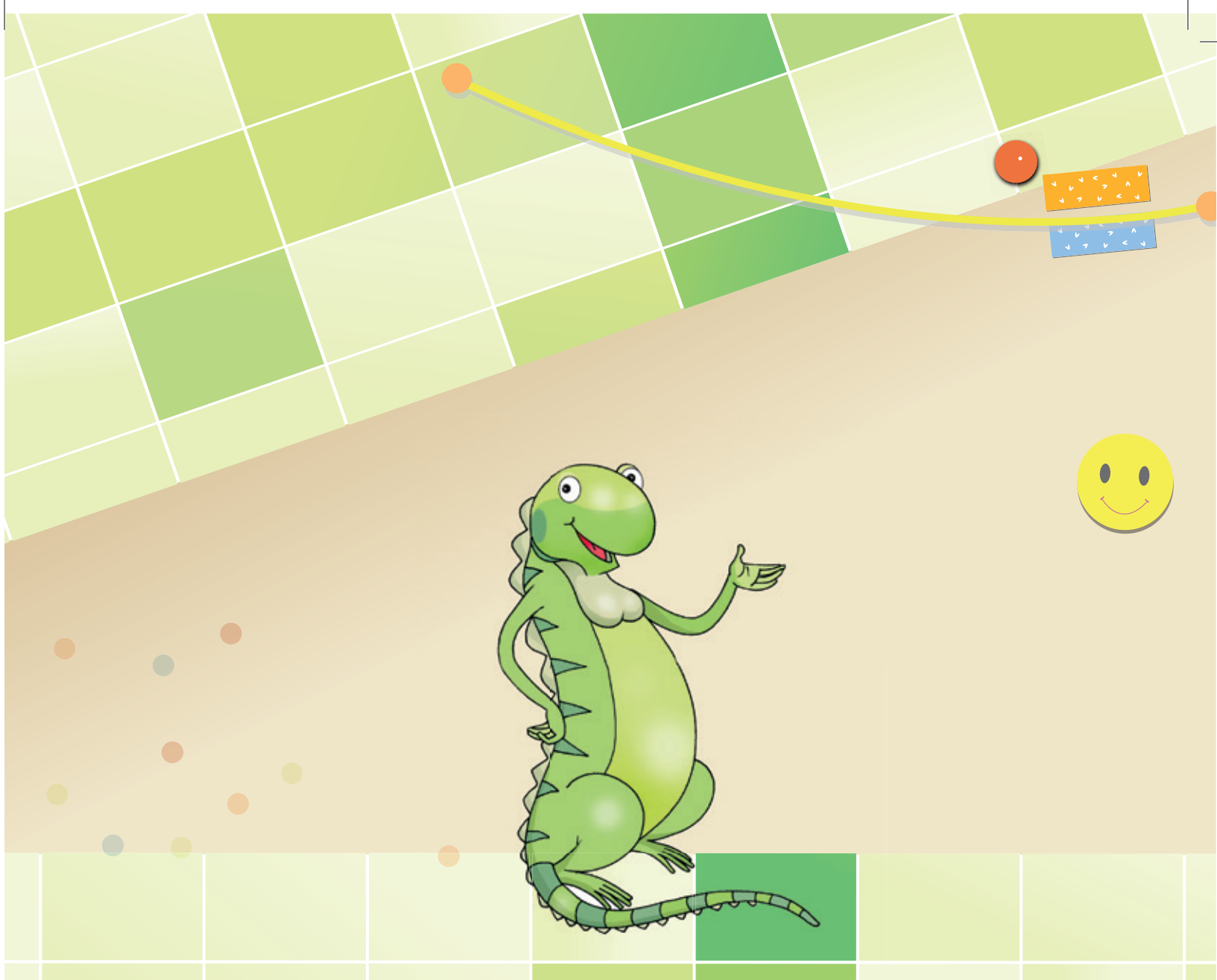
Karoline Roa Ruiz
Asesora Especialista * Psicóloga

Sonia Lidia Rubio Mendoza
Diseño

Nelson Darío Martínez R.
Diagramación

Juan Carlos Ricardo Páez - Germán Uriel Gutiérrez Castrillón
Ilustración

Fernando Chaparro Bermúdez
Digitalización de imágenes y fotografía



Contenido



LENGUAJE

- Continúa el cuento.....4



MATEMÁTICAS

- Paso a paso, lo lograrás.....6
- ¡Primero, segundo y tercero... una cosa a la vez!...7



CIENCIAS SOCIALES

- Leo y dibujo lo que pasa en mi colegio.....8



CIENCIAS NATURALES

- Alcanza la meta.....10

Continúa el cuento

- ◆ Lee la primera parte del cuento *Tres gallinas y un pavo real*.

Tres gallinas y un pavo real

La granja es un lugar tranquilo donde todos tienen su trabajo y nadie se queja... hasta que llega un infeliz pavo real que lo trastoca todo.



Lester L. Laminach: *Tres gallinas y un pavo*.



- ◆ Imagina y continúa el cuento: ¿qué crees que pasó con las gallinas y el pavo real?, ¿cómo terminará?

A large green spiral-bound notebook with a green cover and a red paperclip on the right side. The notebook has several horizontal blue lines for writing. A yellow sticky note with a pink paperclip is attached to the bottom left corner of the notebook.

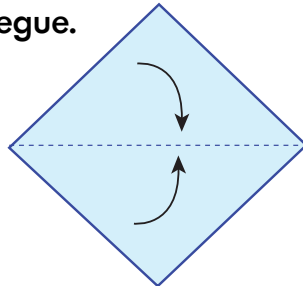
Paso a paso, lo lograrás

- ◆ Consigue una hoja cuadrículada y sigue las instrucciones paso a paso para diseñar tu propio cisne. Decóralo cuando termines. Si es necesario, pide ayuda a un adulto.

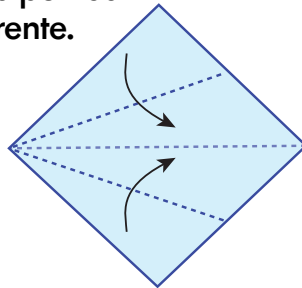
Cisne

Empezar con un pedazo cuadrado de papel.

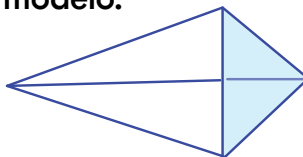
1. Hacer pliegue.



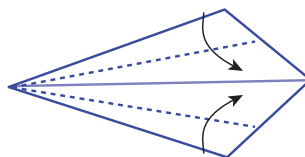
2. Doblar las puntas hacia el frente.



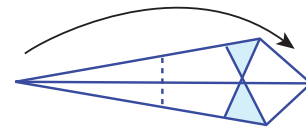
3. Girar el modelo.



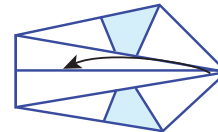
4. Doblar las puntas hacia adentro.



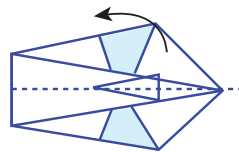
5. Doblar hacia el frente.



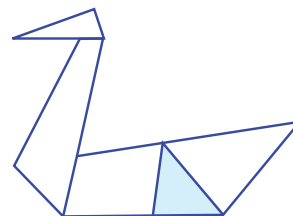
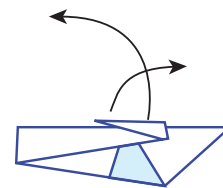
6. Doblar la punta hacia atrás.



7. Doblar por la mitad.



8. Pujar adelante y fijar la boquilla.



¡El cisne!




¡Primero, segundo y tercero... una cosa a la vez!

- ◆ Observa la rutina de Daniel cuando se levanta, ¿en qué orden hace las cosas?



- ◆ Ahora, diviértete dibujando tu rutina cuando te levantas o antes de ir a dormir.

¿Qué es lo primero que haces?



Y después, ¿qué es lo segundo que haces?



Y al final, ¿qué es lo último que haces?



Leo y dibujo lo que pasa en mi colegio

- ◆ Lee y dibuja las personas en los distintos sitios del colegio "La Amistad".

Ana y Javier llevan puesto su uniforme, luego colorea el uniforme a las demás niñas y niños.

La rectora, Julia, está conversando con el profesor de Ciencias.

La profesora de Educación física va caminando con Elena y Pablo hacia el patio de recreo.


Dario, el jardinero, está haciendo una de sus importantes tareas. Usa agua reciclada.

Amparo, la secretaria, está atendiendo a la mamá de Laura.

Manuel, el bibliotecólogo, está al frente de su sitio. Escribe el nombre de este lugar en un cartelito.

Camila va corriendo a atender un paciente.

Liliana y Joaquín, los profesores de Ciencias sociales, están en la tienda escolar. ¿Qué están haciendo?



Alcanza la meta

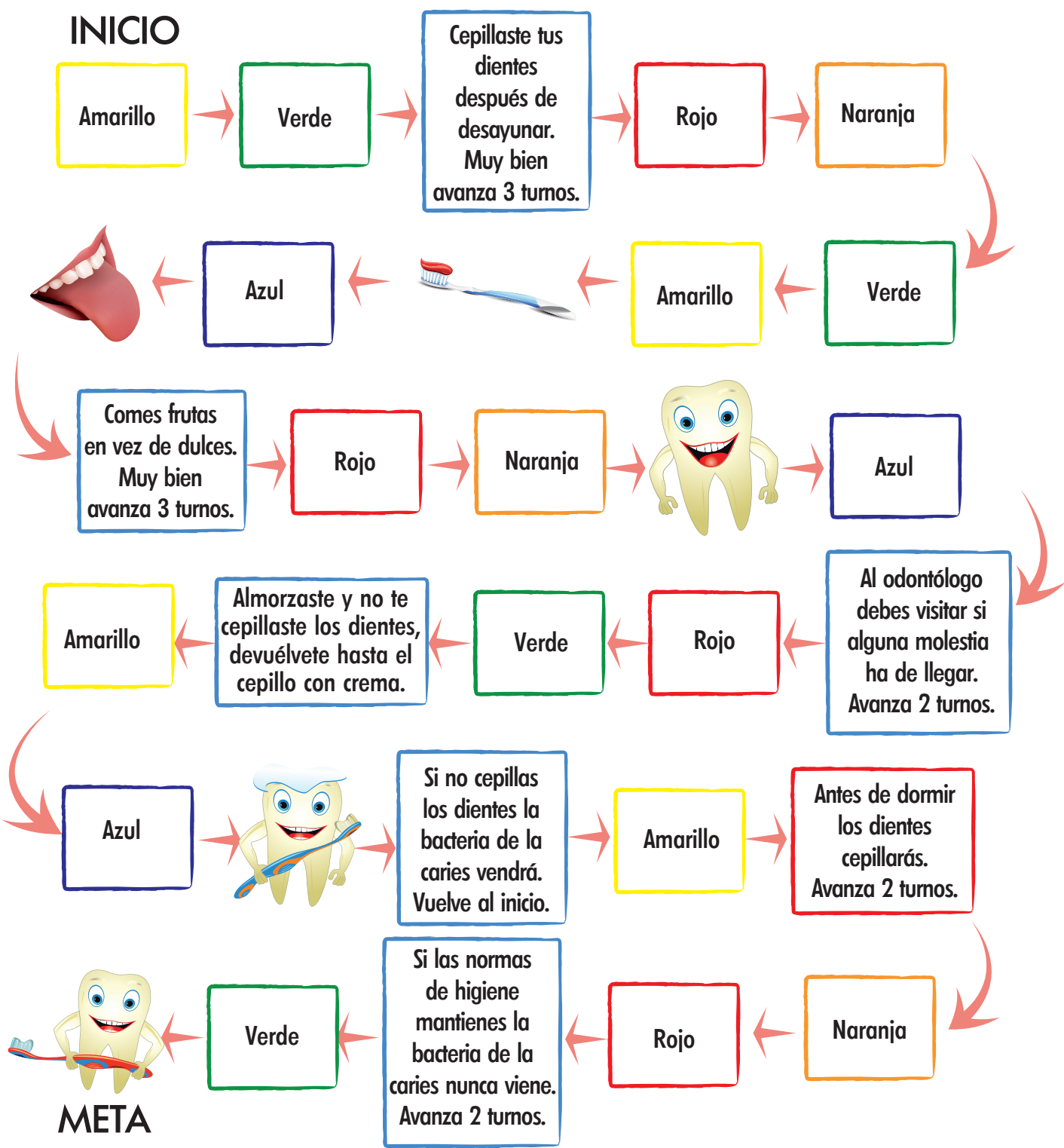
Manejo conocimientos propios de las Ciencias Naturales.

- * Antes de invitar a tu familia o amigos a jugar, colorea los recuadros del color indicado.
- * Cada jugador lanza el dado y avanza el número que si cae en acciones que perjudican la higiene oral debe retroceder los turnos indicados. Así hasta alcanzar la meta.





INICIO



Tomado de "http://sleekfreak.ath.cx:81/3wdev/HLTHES/PC/R0080S/R0080S05.HTM"



**RETOS
PARA
GIGANTES**
Transitando por el saber

Colección

