

RETO
PARA
GIGANTES

Transitando por el saber

Grado 2
Cuadernos de Colecciones y Juegos
Semana 1





MinEducación
Ministerio de Educación Nacional

María Fernanda Campo Saavedra
Ministra de Educación Nacional

Julio Salvador Alandete Arroyo
Viceministro de Educación Básica y Media

Mónica Patricia Figueroa Dorado
Directora de Calidad para la Educación Preescolar,
Básica y Media

Ana Isabel Pino Sánchez
Subdirectora de Referentes y Evaluación
de la Calidad Educativa

Clara Helena Agudelo Quintero
Coordinadora del Proyecto

Deyanira Alfonso Sanabria
Clara Helena Agudelo Quintero
María Fernanda Dueñas Álvarez
María del Sol Effio Jaimes
Omar Alejandro Hernández Salgado
Maritza Mosquera Escudero
Rodrigo Nieto Galvis
Cielo Erika Ospina C.
Carlos Eduardo Panqueva Urrego
Diego Fernando Pulecio Herrera
Hernando Alfonso Rengifo Moreno
Manuel Alejandro Solano Díaz
Marta Cecilia Torrado Pacheco
Equipo técnico

© 2014 Ministerio de Educación Nacional
Todos los derechos reservados

Prohibida la reproducción total o parcial, el registro o la transmisión por
cualquier medio de recuperación de información, sin permiso previo del
Ministerio de Educación Nacional.

© Ministerio de Educación Nacional
ISBN libro: 978-958-691-579-3
ISBN obra: 978-958-691-569-4

Dirección de Calidad para la Educación Preescolar,
Básica y Media
Subdirección de Estándares y Evaluación
Ministerio de Educación Nacional
Bogotá, Colombia, 2014
www.mineducación.gov.co

FiPC
ALBERTO MERANI
Fundación Internacional de Pedagogía Conceptual

Juan Sebastián De Zubiría Ragó
Director General

Olga Patricia Parra Sarmiento
Directora de Unidad

Alejandro Baquero Susa
Director de Proyectos

Sandra Patricia Algarra Re
Directora del Proyecto

Aura Marina Castro de Ramírez
Lenguaje

Jorge Gilberto González Camargo
Matemáticas

Mireya Díaz Vega
Ciencias Sociales

Elizabeth Colmenares Guluma
Ciencias Naturales

Autores

Carlos Penagos Aley
María Soledad Ferro Casas
Nubia Arias Benavides
Editores

Karoline Roa Ruiz
Asesora Especialista * Psicóloga

Sonia Lidia Rubio Mendoza
Diseño

Nelson Darío Martínez
Diagramación

Juan Carlos Ricardo Páez - Germán Uriel Gutiérrez Castrillón
Ilustración

Fernando Chaparro Bermúdez
Digitalización de imágenes y fotografía



Contenido



LENGUAJE

- La pista del cuento.....4



MATEMÁTICAS

- Amigo el ratón del queso.....6



CIENCIAS SOCIALES

- ¿Dónde está Martín y Martina?.....8



CIENCIAS NATURALES

- Los seres de la naturaleza 10

La pista del cuento

Vamos a divertirnos con este juego. Lee con mucha atención el cuento y con un amigo o alguien de tu familia, recorre el camino resolviendo los retos que vas encontrando.

Para jugar necesitarás:

- 🕒 Una bolsa con doce fichas o cartoncitos numerado del 1 al 12.

1. Lee el cuento.

El pollito que sabia nadar

Unos niños del pueblo pusieron un huevo de pata en el nido de la gallina Cucufata.

Cuando nacieron los pollitos y empezaron a correr y a piar, la mamá gallina escuchó que uno de ellos en vez de decir pio, pio, decía cuá, cuá, pero no le dio importancia.

Gallina Cucufata dejó solos a los pollitos un momento y se alejó a buscar comida para ellos, gusanitos, hormigas y cosas así.

Cuando regresó, vio con gran susto que uno de sus pollos, el blanco, se había caído al agua.

—¡Dios mio, que se me ahoga! ¡Dios mio, que se me ahoga!

—No tema, si es un pato —dijo otra gallina vecina.

—Por eso mismo temo, es el más pato, el más patoso y el más torpe de mis hijos, no sabe ni piar.

—¡Claro doña Cucufata! ¿Cómo va a decir pio, pio si es un pato? Y está feliz en el agua.

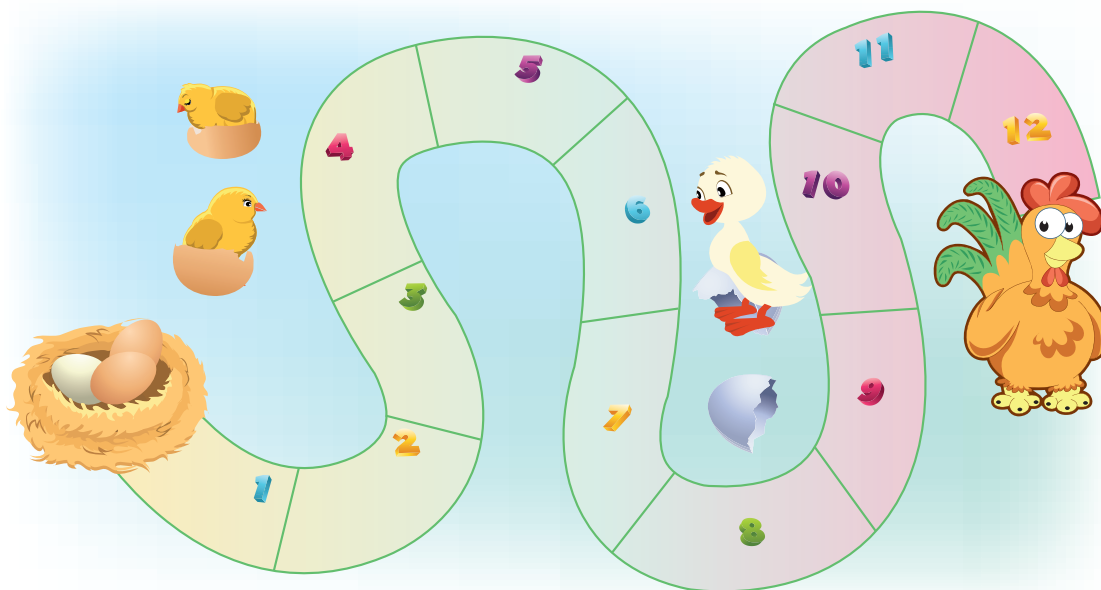
—¡No, que se me ahoga! Mi pollito se me ahoga. Mamá Cucufata tenía un ataque de nervios y cacareaba como loca, hasta que el pollito blanco salió del agua y se sacudió las plumas, bajo mamá gallina que abrió sus alas para secarle, mientras decía:

—¡Ay! Cuántos disgustos me va a dar este hijo diferente, pero lo quiero mucho, mucho.

Gloria Fuertes: Antología para niños, leer y soñar.



2. Saca una ficha y cumple el reto correspondiente. Si tu respuesta es correcta ganas un punto, de lo contrario cedés el turno.
- 1 ¿Dónde están los niños del cuento?
 - 2 Cuenta qué hicieron los niños con el huevo de pata.
 - 3 ¿Qué ocurrió cuando nacieron los pollitos?
 - 4 Di tres alimentos que la gallina da a sus pollitos.
 - 5 Arma rimas de palabras como **pata-Cucufata**; **pollitos-patitos**.
 - 6 Di una adivinanza; por ejemplo, blanco es gallina lo pone.
 - 7 Canta una canción que te guste.
 - 8 Di tres nombres de animales que nadan.
 - 9 Di una retahíla como: *La gallina Cucufata, parece una pata pata Cucufata desbarata. Cucufata, pata, pata.*
 - 10 Di una frase de amor que la gallina dice a sus hijitos.
 - 11 ¿Por qué a Cucufata le dio un ataque de nervios.
 - 12 ¿Qué enseñanza que nos deja el cuento.



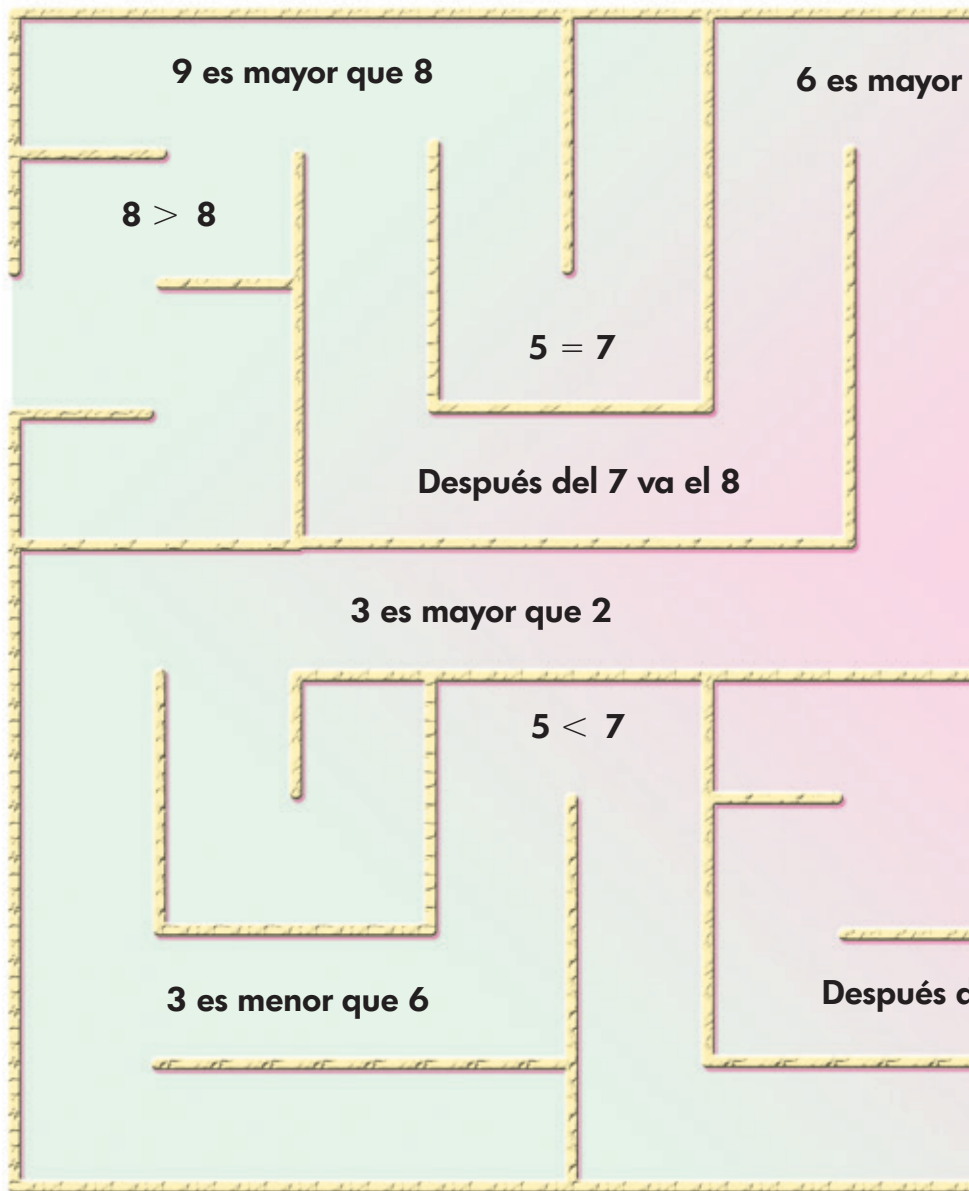
3. Gana quién tenga más puntos.



Amigo el ratón del queso

Lleva a la ratona hasta donde está el queso a través del laberinto.

Para lograrlo, sigue solo el camino donde aparecen afirmaciones verdaderas, pues las afirmaciones falsas te llevarán al gato o a un callejón sin salida.





mayor que 4

$1 < 5$


Antes del 3 está el 2

Antes del 7 está el 6

$0 = 9$

Después del 5 va el 4

$8 = 8$



¿Dónde está Martín y Martina?


En el Festival de la convivencia están escondidos dos amigos, encuéntralos siguiendo estas pistas:

- 1 Martín tiene el cabello diferente del de Martina. Ella tiene el cabello rojo.
- 2 Martina disfruta de una rica fruta tropical, mientras que Martín prefiere entrevistar a un niño arhuaco que fue al festival.
- 3 Martín está cerca del grupo de personas que tienen camisetas del equipo verde.
- 4 Martina se encuentra lejos de la familia que tiene trillizos. ¡Todos son diferentes!
- 5 La mujer afrodescendiente que lee cuentos a los niños en el festival está cerca de la entrada.
- 6 Hay una pareja de gemelos idénticos.
- 7 La persona de menor edad en el festival es primo de Martina, tiene solo tres meses de nacido.
- 8 El abuelito de Martín enseña a un grupo de jóvenes cómo hacer cestas artesanales.



Los seres de la naturaleza

- ◆ Observa el paisaje y encuentra diez seres vivos y cinco objetos inertes.





◆ Luego, inventa una historia con estos personajes.

A large green spiral-bound notebook page is the central focus. On the left side, a yellow sticky note is attached with a pink paperclip. On the right side, a red paperclip is attached to the edge. At the top right corner, a cartoon bear wearing a blue and white striped shirt and blue pants is sitting on the edge of the notebook. At the bottom left corner, a cartoon boy with dark skin and hair, wearing a yellow shirt and green pants, is sitting in a wheelchair. The notebook page is otherwise blank, intended for writing a story.



RETOS PARA GIGANTES

Transitando por el saber

Colección

Transición



Grado 1



Grado 2



Grado 3



Grado 4



Grado 5

