

RETO  
PARA  
GIGANTES

Transitando por el saber

Transición  
Semana 12





**MinEducación**

Ministerio de Educación Nacional

**María Fernanda Campo Saavedra**

Ministra de Educación Nacional

**Julio Salvador Alandete Arroyo**

Viceministro de Educación Básica y Media

**Mónica Patricia Figueroa Dorado**

Directora de Calidad para la Educación Preescolar, Básica y Media

**Ana Isabel Pino Sánchez**

Subdirectora de Referentes y Evaluación de la Calidad Educativa

Clara Helena Agudelo Quintero

**Coordinadora del Proyecto**

Deyanira Alfonso Sanabria  
Clara Helena Agudelo Quintero  
María Fernanda Dueñas Álvarez  
María del Sol Effio Jaimés  
Omar Alejandro Hernández Salgado  
Maritza Mosquera Escudero  
Rodrigo Nieto Galvis  
Cielo Erika Ospina C.  
Carlos Eduardo Panqueva Urrego  
Diego Fernando Pulecio Herrera  
Hernando Alfonso Rengifo Moreno  
Manuel Alejandro Solano Díaz  
Marta Cecilia Torrado Pacheco  
**Equipo técnico**

© 2014 Ministerio de Educación Nacional  
Todos los derechos reservados

Prohibida la reproducción total o parcial, el registro o la transmisión por cualquier medio de recuperación de información, sin permiso previo del Ministerio de Educación Nacional.

© Ministerio de Educación Nacional  
RETOS PARA GIGANTES: Transitando por el saber  
Transición Cuadernos de Colecciones y Juegos  
ISBN libro: 978-958-691-571-7  
ISBN obra: 978-958-691-569-4

Dirección de Calidad para la Educación Preescolar, Básica y Media  
Subdirección de Estándares y Evaluación  
Ministerio de Educación Nacional  
Bogotá, Colombia, 2014  
[www.mineducación.gov.co](http://www.mineducación.gov.co)



**Juan Sebastián De Zubiárago**

Director General

**Olga Patricia Parra Sarmiento**

Directora de Unidad

**Alejandro Baquero Susa**

Director de Proyectos

**Sandra Patricia Algarra Re**

Directora del Proyecto

Natalia Medina González

Doris Velasco Parrado

**Autoras**

Doris Velasco Parrado

**Editora**

Karoline Roa Ruiz

**Asesora Especialista \*Psicóloga**

Zaira Andrade R.

**Asesora \* Licenciada en Pedagogía Infantil**

Sonia Lidia Rubio Mendoza - Diego Javier Reyes Durán

**Diseño y diagramación**

Juan Carlos Ricardo Páez

Germán Uriel Gutiérrez Castrillón

Kenny Fernando Bacares

**Ilustración**

Diego Javier Reyes Durán

**Digitalización de imágenes y fotografía**



# ¡Hay tantas personas y cosas que me hacen sonreír!

\* Observo estas imágenes y comparto lo que veo en ellas:



\* Con ayuda de mi familia, describo algunas personas o situaciones que me hacen sonreír.

---

---

---

---





- \* Ahora, observo esta imagen y comento lo que siento cuando la veo.  
¿Qué situaciones me recuerdan?





\* Recorto estas fichas de rompecabezas que corresponden a la imagen de la página anterior.

Luego, armo el rompecabezas en el orden correcto, en la página siguiente.







- \* Busco la palabra y la imagen que se relacionan y con un mismo color, coloreo los cuadros.

Quando sonrío, lo hago por diferentes motivos, quizás sea porque estoy...

divertido	
entretenido	
alegre	
tímido	





## Comparto una sonrisa limpia y sana

Si cuido mis dientes, reflejo el amor que tengo por mí mismo y mi sonrisa es más linda para brindarla a los demás.

- \* Observo la imagen y comento cómo cuido mis dientes.
- \* Observo el diploma y la medalla de felicitación que recibí por el cuidado de mis dientes, la completo con mi nombre y comparto cómo me sentí al recibirla.



Medalla de felicitación otorgada a:


“Por el fortalecimiento de mi amor propio, el cuidado de mis dientes y mi sonrisa”.







- \* Con ayuda de mi familia, diseñé mi propio diploma y una medalla de felicitación por el cuidado de mis dientes. Para decorarlo, pego una foto mía y utilizo marcadores de muchos colores.





## Juego a sonreír sin motivo

- \* Comparto un juego secreto y divertido que se llamará “sonríe sin motivo”; es muy sencillo y es secreto porque los demás no saben que están jugando.
- \* Pido a mi familia que me lean y expliquen en qué consiste.
- \* Luego, en el cuadro de la derecha, dibujo cómo me sentí al realizar este juego.



*Durante la próxima semana pon a prueba tu sonrisa, vas a ver cómo te diviertes al conocer la reacción de quienes te rodean. Cuando alguien pase por tu lado, sonríele aunque no se conozcan. Verás que a pesar de que la otra persona no sabe a qué estás jugando y no sabe por qué le sonríes, inmediatamente te sonreirá.*





- \* Los siguientes afiches son campañas que invitan a las personas a contribuir para que los niños sonrían siempre. Comento lo que veo en ellos.



- \* Con ayuda de mi familia y mi profesora, en la página siguiente, diseñé un afiche para una campaña llamada "la sonrisa diaria".

