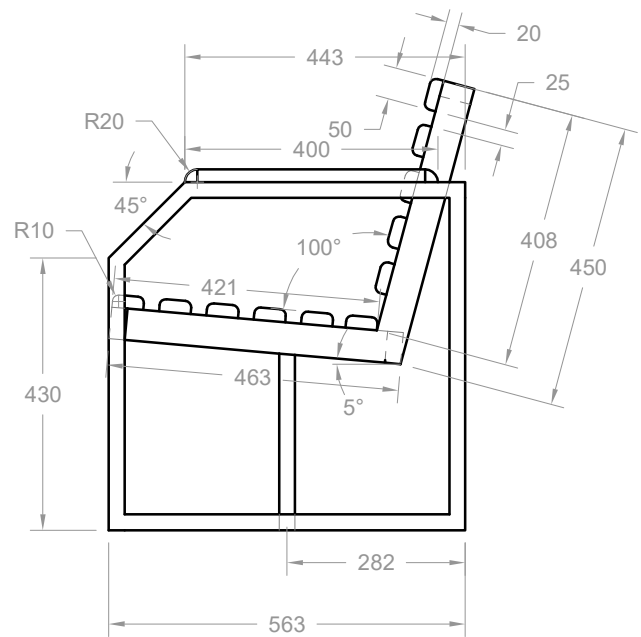
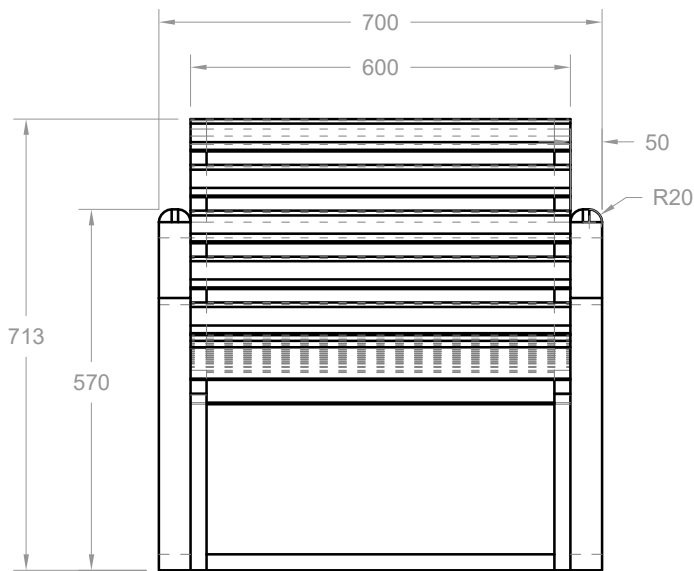



## POLTRONA

COMPONENTE	MATERIAL	CANTIDAD
1 Laterales	Perfil rectangular 2" X 1" Acero Espesor 1,2 mm (Sin Pintura)	2
2 Estructura Asiento - Espaldar	Perfil rectangular 2" X 1" Acero Espesor 1,2 mm (Sin Pintura)	1
3 Amarre posterior Asiento - Espaldar	Perfil rectangular 2" X 1" Acero Espesor 1,2 mm (Sin Pintura)	1
4 Refuerzo Estructural	Perfil Cuadrado 1" X 1" Acero Espesor 1,2 mm (Sin Pintura)	1
5 Listones Asiento Espaldar	Madera seca e Inmunizada tipo pino pátula o ciprés. Sellada y lacada semimate tono Wenge 600 mm X 50 mm X 20 mm	11
6 Descansa Brazos	Madera seca e Inmunizada tipo pino pátula o ciprés. Sellada y lacada semimate tono Wenge 400 mm X 50 mm X 20 mm	2



MANUAL DE DOTACIONES ESTABLECIMIENTOS EDUCATIVOS PÚBLICOS  <b>REPÚBLICA DE COLOMBIA</b> MINISTERIO DE EDUCACIÓN NACIONAL VICEMINISTERIO DE EDUCACIÓN PREESCOLAR BÁSICA Y MEDIA DIRECCIÓN DE COBERTURA SUBDIRECCIÓN DE ACCESO	COMPONENTE DOTACIÓN: MOBILIARIO INTERNADOS		
	ESPACIO: SALA DE ESTAR		
	ÍTEM: POLTRONA CANTIDAD X JUEGO: 1	FECHA 11 - 04 - 2019	
	JUEGO: UNA (1) POLTRONA		
VISTAS PRINCIPALES - PERSPECTIVA	COTA mm	PLANO 1 / 1	